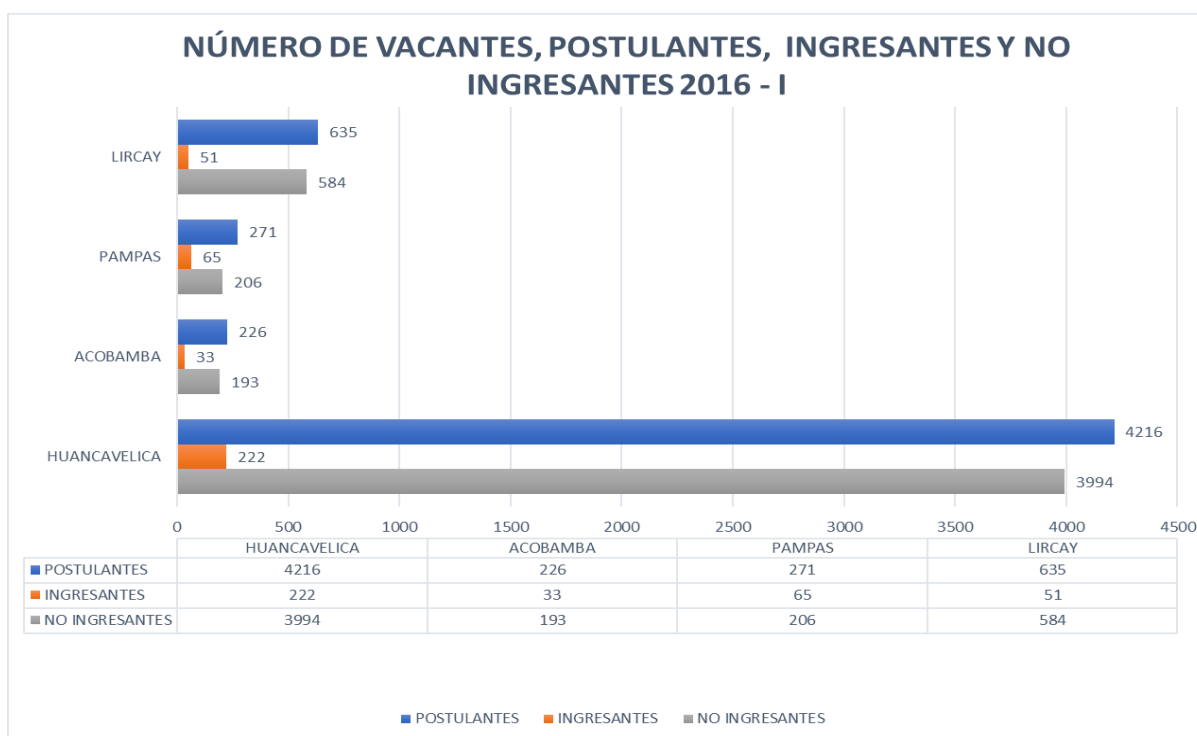


POSTULANTES E INGRESANTES 2016

SEGÚN MODALIDADES DE INGRESO, SEDE/FILIAL Y GENERO – ADMISIÓN 2016-I

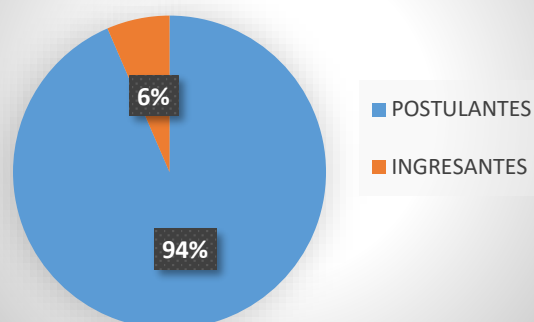
2016-I						
SEDE/ FILIAL	VACANTES	POSTULANTES	INGRESANTES			NO INGRESANTES
			MASCULINO	FEMENINO	TOTAL	
HUANCAVELICA	598	4216	121	101	222	4115
ACOBAMBA	150	226	28	5	33	221
PAMPAS	105	271	56	9	65	262
LIRCAY	120	635	54	7	61	628
TOTAL	973	5348	259	122	381	5226



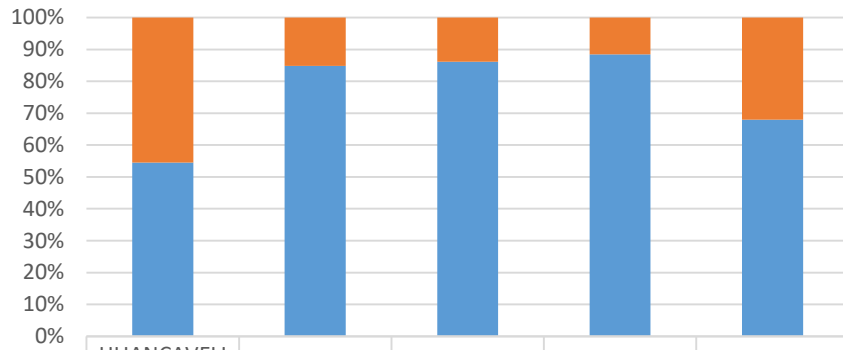
PROCESO DE ADMISIÓN 2016-I



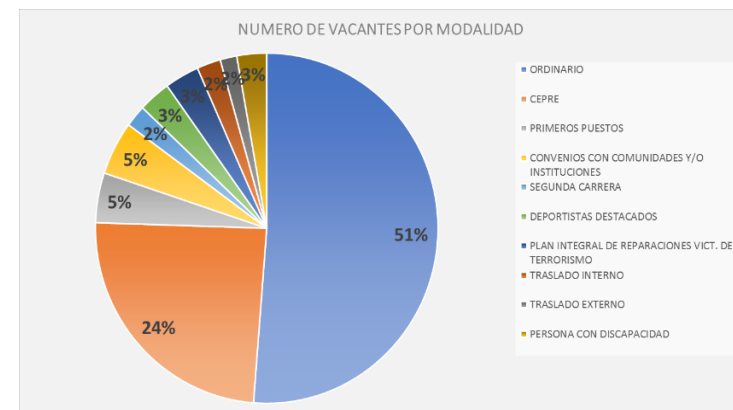
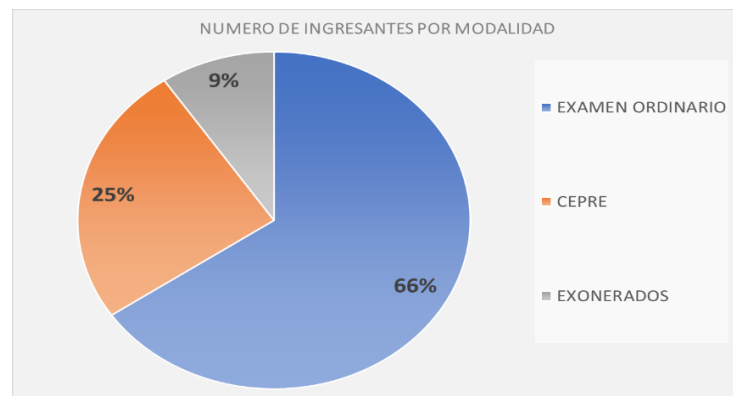
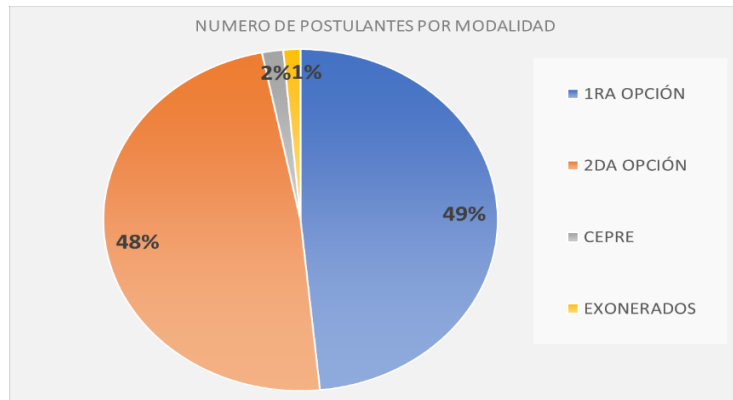
NÚMERO DE POSTULANTES E INGRESANTES



INGRESANTES POR GENERO



	HUANCAYELI	ACOBAMBA	PAMPAS	LIRCAY	TOTAL
INGRESANTES FEMENINO	101	5	9	7	122
INGRESANTES MASCULINO	121	28	56	54	259



(2016-I)

PROGRAMA ACADÉMICO	SEDE/FILIAL	VACANTES														POSTULANTES					INGRESANTES				NO INGRESANTES				
		MODALIDAD														TOTAL	1RA OPCIÓN	2DA OPCIÓN	CEPRE	EXONERADOS	TOTAL	EXAMEN ORDINARIO	CEPRE	EXONERADOS	TOTAL	EXAMEN ORDINARIO	CEPRE	EXONERADOS	TOTAL
		ORDINARIO	CEPRE	PRIMEROS PUESTOS	CONVENIOS CON	SEGUNDA CARRERA	DEPORTISTAS DESTACADOS	PLAN INTEGRAL DE	TRASLADO INTERNO	TRSLADO EXTERNO	PERSONA CON DISCAPACIDAD	TOTAL DE EXONERADOS																	
ING. CIVIL- LIRCAY	LIRCAY	39	10	1	1	1	1	1	1	1	1	1	1	1	60	109	184	161	15	6	366	16	15	4	35	329	0	2	331
ING. CIVIL HUANCVELICA	HUANCVELICA	12	6	2	1	1	1	1	1	1	1	1	1	1	27	45	345	46	13	12	416	17	13	4	34	374	0	8	382
ING. DE SISTEMAS	PAMPAS	20	15	1	2	1	1	1	1	1	1	2	1	45	80	51	93	0	0	144	40	0	0	40	104	0	0	331	
ING. DE AGROINDUSTRIAL	ACOBAMBA	30	30	2	7	1	1	1	1	2	0	1	75	135	23	77	0	0	100	13	0	0	13	87	0	0	331		
ZOOTECNIA	HUANCVELICA	16	5	1	2	1	1	1	1	1	1	1	30	51	30	119	0	3	152	29	0	2	31	120	0	1	331		
AGRONOMIA	ACOBAMBA	30	30	2	7	1	1	1	1	2	0	1	75	135	47	78	0	1	126	19	0	1	20	106	0	0	331		
ING. ELECTRÓNICA	PAMPAS	30	20	2	1	1	1	2	1	1	1	1	60	110	32	93	0	2	127	23	0	2	25	102	0	0	331		
ING. DE MINAS	LIRCAY	35	15	2	0	1	1	1	1	1	2	2	60	110	117	145	4	3	269	10	4	2	16	252	0	1	253		
EDUC. PRIMARIA	HUANCVELICA	25	50	2	5	1	2	2	1	1	2	91	166	12	60	0	0	72	0	0	0	0	72	0	0	331			
EDUC. INICIAL	HUANCVELICA	15	5	1	3	1	1	2	1	1	0	30	50	37	156	0	2	195	3	0	2	5	190	0	0	331			
EDUC. SEC. CC.SS. Y DESARROLLO RURAL	HUANCVELICA	30	5	1	3	1	1	1	1	1	1	45	80	18	150	0	1	169	2	0	1	3	166	0	0	331			
EDUC. ESPECIAL	HUANCVELICA	25	10	2	5	1	2	2	1	1	5	54	89	1	15	0	1	17	0	0	1	1	16	0	0	331			
EDUC. SEC. MATEMÁTICA COMP. E INFORMÁTICA	HUANCVELICA	30	5	1	3	1	1	1	1	1	1	45	80	10	119	0	0	129	6	0	0	6	123	0	0	331			
CONTABILIDAD	HUANCVELICA	14	3	1	0	1	0	0	1	0	0	20	37	281	193	7	6	487	7	7	1	15	467	0	5	472			
ADMINISTRACIÓN	HUANCVELICA	12	4	1	0	0	1	0	1	0	1	20	36	287	271	8	3	569	7	8	2	17	551	0	1	552			
ENFERMERÍA	HUANCVELICA	40	26	5	1	1	2	1	2	1	1	80	146	210	195	9	7	421	7	9	3	19	398	0	4	402			
OBSTETRICIA	HUANCVELICA	30	20	10	1	3	4	1	3	1	3	76	126	95	157	0	6	258	2	0	3	5	250	0	3	331			
DERECHO Y CIENCIAS POLÍTICAS	HUANCVELICA	15	0	1	1	0	1	1	0	0	1	20	35	221	114	0	9	344	6	0	2	8	329	0	7	331			
ECONOMIA	HUANCVELICA	14	3	1	0	1	0	0	1	0	0	20	37	245	143	8	2	398	13	8	1	22	375	0	1	376			
ING. AMBIENTAL Y SANITARIA	HUANCVELICA	17	15	1	1	1	1	1	1	1	1	40	72	344	205	29	11	589	23	29	4	56	526	0	7	533			
TOTAL		479	277	40	44	20	24	22	24	15	28	973	1729	2590	2590	93	75	5348	243	93	35	371	0			0			

