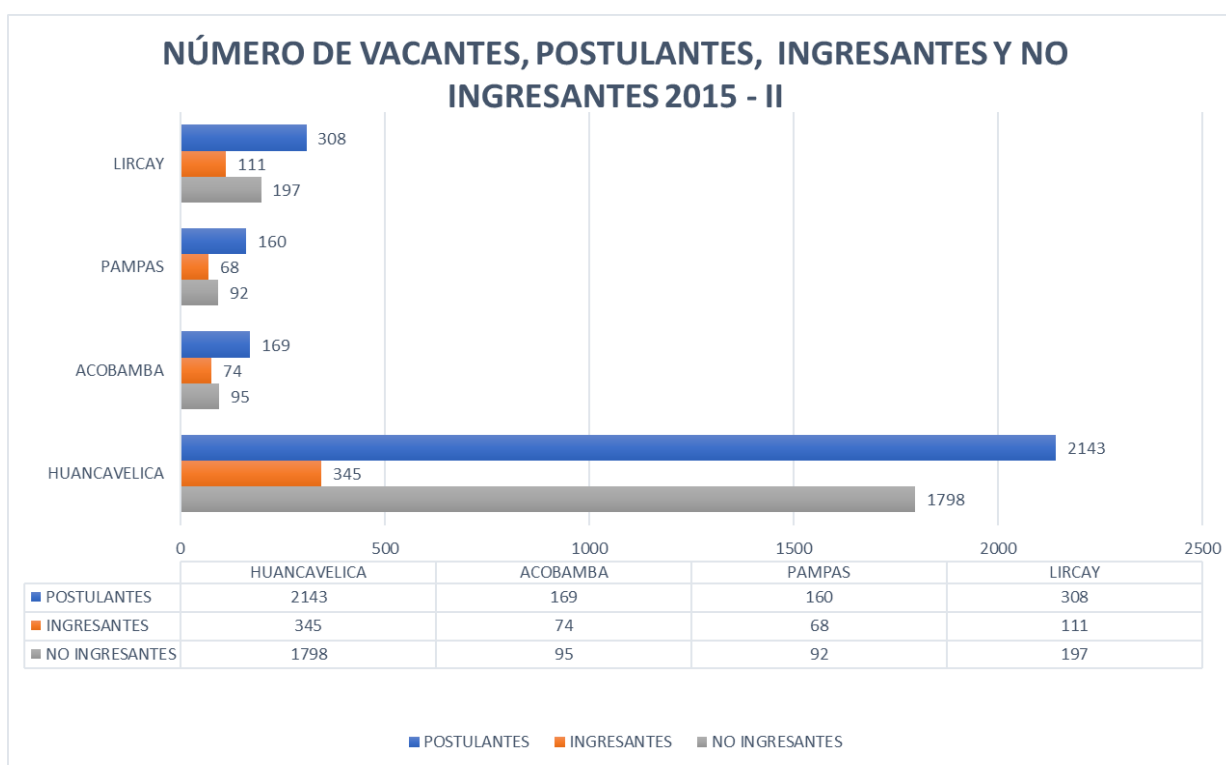


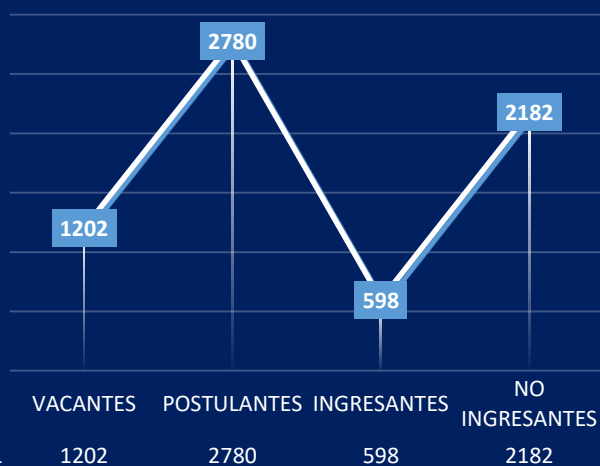
## POSTULANTES E INGRESANTES 2015

### SEGÚN MODALIDADES DE INGRESO, SEDE/FILIAL Y GENERO – ADMISIÓN 2015-II

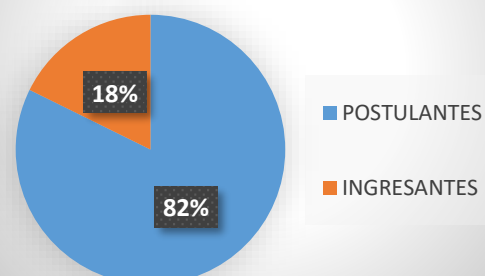
2015- II						
SEDE/ FILIAL	VACANTES	POSTULANTES	INGRESANTES			NO INGRESANTES
			MASCULINO	FEMENINO	TOTAL	
HUANCAVELICA	589	2143	161	184	345	1959
ACOBAMBA	284	169	31	43	74	126
PAMPAS	218	160	52	16	68	144
LIRCAY	111	308	17	94	111	214
<b>TOTAL</b>	<b>1202</b>	<b>2780</b>	<b>261</b>	<b>337</b>	<b>598</b>	<b>2443</b>



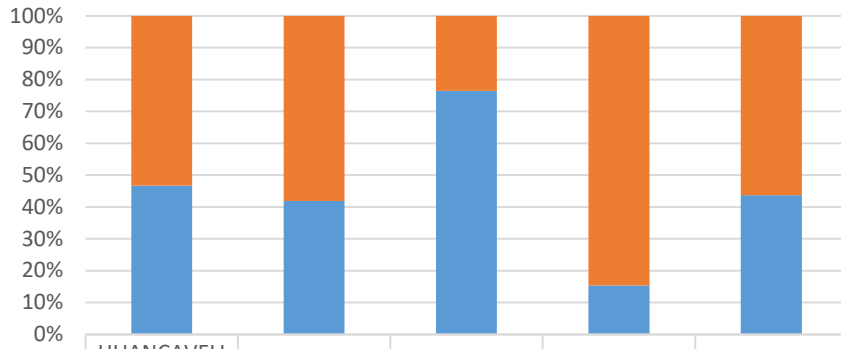
### PROCESO DE ADMISIÓN 2015-II



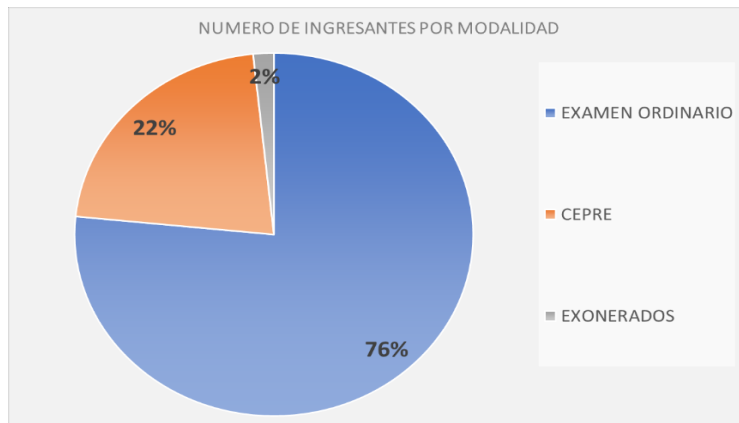
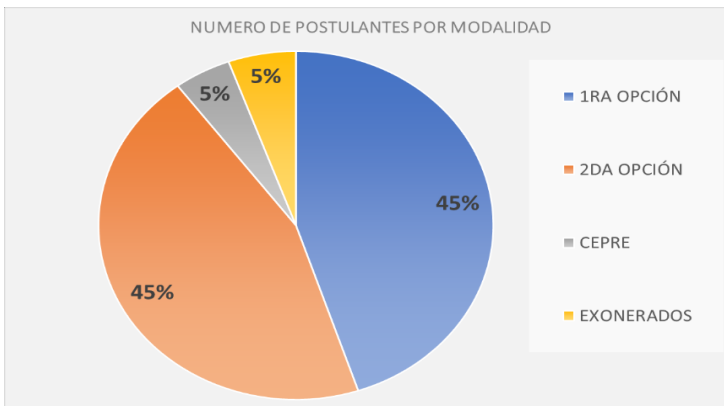
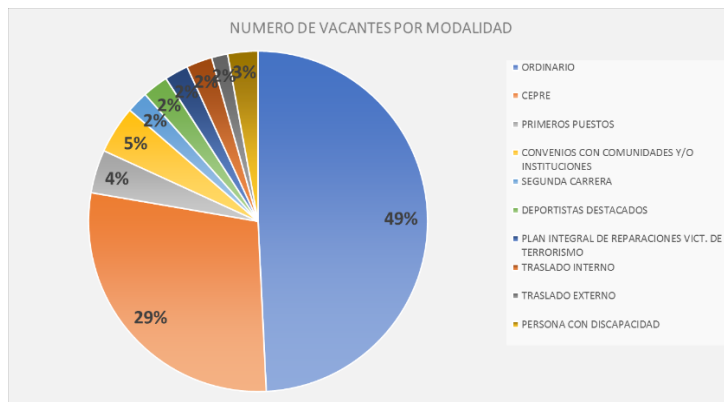
### NÚMERO DE POSTULANTES E INGRESANTES



## INGRESANTES POR GENERO



	HUANCAYALI	ACOBAMBA	PAMPAS	LIRCAY	TOTAL
INGRESANTES FEMENINO	184	43	16	94	337
INGRESANTES MASCULINO	161	31	52	17	261



## (2015- II)

PROGRAMA ACADÉMICO	SEDE/FILIAL	VACANTES											POSTULANTES					INGRESANTES					NO INGRESANTES					
		MODALIDAD											TOTAL DE EXONERADOS	TOTAL	1RA OPCIÓN	2DA OPCIÓN	CEPRE	EXONERADOS	TOTAL	EXAMEN ORDINARIO	CEPRE	EXONERADOS	TOTAL	EXAMEN ORDINARIO	CEPRE	EXONERADOS	TOTAL	
		ORDINARIO	CEPRE	PRIMOS PUESTOS	CONVENIOS CON COMUNIDADES	SEGUNDA CARRERA	DEPORTISTAS DESTACADOS	PLAN INTEGRAL DE	TRASLADO INTERNO	TRSLADO EXTERNO	PERSONA CON DISCAPACIDAD																	
ING. CIVIL- LIRCAY	LIRCAY	30	10	1	1	1	1	1	2	1	1	1	3	51	91	67	70	8	10	155	44	8	2	54	93	0	8	101
ING. CIVIL HUANCAVELICA	HUANCAVELICA	17	19	1	0	1	0	1	1	1	1	1	1	42	78	197	24	18	27	266	21	18	3	42	200	0	24	224
ING. DE SISTEMAS	PAMPAS	40	40	2	4	1	2	2	2	2	2	5	100	180	35	41	11	2	89	29	11	0	40	47	0	2	49	
ING. AGROINDUSTRIAL	ACOBAMBA	50	80	3	8	1	1	1	5	1	1	5	155	285	8	28	10	7	53	15	10	0	25	21	0	7	28	
ZOOTECNIA	HUANCAVELICA	16	5	1	2	1	1	1	1	1	1	1	30	51	22	83	0	1	106	32	0	0	32	73	0	1	74	
AGRONOMÍA	ACOBAMBA	50	65	2	2	1	1	5	0	0	3	129	244	29	65	17	5	116	32	17	0	49	62	0	5	67		
ING. ELECTRÓNICA	PAMPAS	42	56	3	2	1	3	3	1	1	6	118	216	6	47	12	6	71	16	12	0	28	37	0	6	43		
ING. DE MINAS	LIRCAY	40	10	2	0	1	1	1	1	2	2	60	110	60	78	10	5	153	47	10	0	57	91	0	5	96		
EDUC. PRIMARIA	HUANCAVELICA	25	10	2	2	2	2	2	2	2	1	50	85	6	30	0	2	38	6	0	0	6	30	0	2	32		
EDUC. INICIAL	HUANCAVELICA	18	9	0	3	1	1	2	0	0	0	34	61	20	95	3	7	125	13	3	0	16	102	0	7	109		
EDUC. SEC. CC.SS. Y DESARROLLO RURAL	HUANCAVELICA	30	10	1	3	1	1	1	1	1	1	50	90	9	93	2	4	108	26	2	0	28	76	0	4	80		
EDUC. ESPECIAL	HUANCAVELICA	25	25	2	5	1	2	2	1	1	5	69	119	1	15	0	0	16	1	0	0	1	15	0	0	15		
EDUC. SEC. MATEMÁTICA COMP. E INFORMÁTICA	HUANCAVELICA	30	10	1	3	1	1	1	1	1	1	50	90	2	52	0	2	56	12	0	0	12	42	0	2	44		
CONTABILIDAD	HUANCAVELICA	17	4	1	0	0	1	0	1	0	1	25	46	147	98	3	7	255	22	3	1	26	223	0	6	229		
ADMINISTRACIÓN	HUANCAVELICA	17	4	1	0	0	1	0	1	0	1	25	46	150	148	3	9	310	21	3	1	25	277	0	8	285		
ENFERMERIA	HUANCAVELICA	40	26	5	1	1	2	1	2	1	1	80	146	65	69	8	12	154	45	8	0	53	89	0	12	101		
OBSTETRICIA	HUANCAVELICA	40	10	6	1	2	2	1	1	1	2	66	116	35	34	5	10	84	23	5	0	28	46	0	10	56		
DERECHO Y CIENCIAS POLÍTICAS	HUANCAVELICA	15	0	1	1	0	1	1	0	0	1	20	35	107	73	4	15	199	21	4	0	25	159	0	15	174		
ECONOMIA	HUANCAVELICA	17	4	1	0	0	1	0	1	0	1	25	46	164	46	4	4	218	21	4	1	26	189	0	3	192		
ING. AMBIENTAL Y SANITARIA	HUANCAVELICA	7	13	0	1	0	0	1	0	0	1	23	43	118	59	12	19	208	11	12	2	25	166	0	17	183		
<b>TOTAL</b>		<b>566</b>	<b>410</b>	<b>36</b>	<b>39</b>	<b>17</b>	<b>25</b>	<b>32</b>	<b>19</b>	<b>16</b>	<b>42</b>	<b>1202</b>	<b>2178</b>	<b>1248</b>	<b>1248</b>	<b>130</b>	<b>154</b>	<b>2780</b>	<b>458</b>	<b>130</b>	<b>10</b>	<b>598</b>	<b>2038</b>	<b>0</b>	<b>144</b>	<b>2182</b>		

