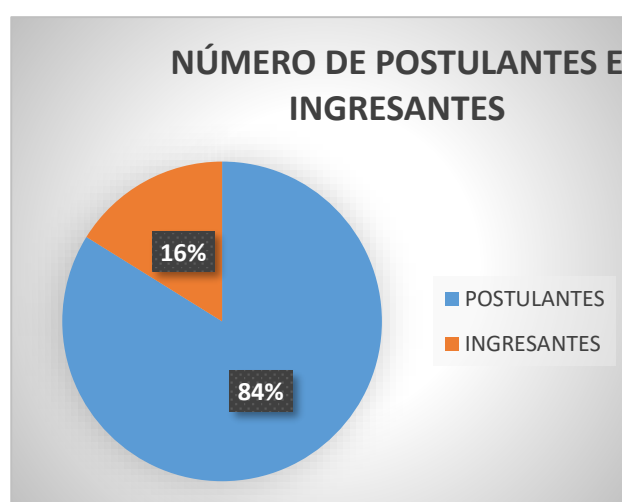
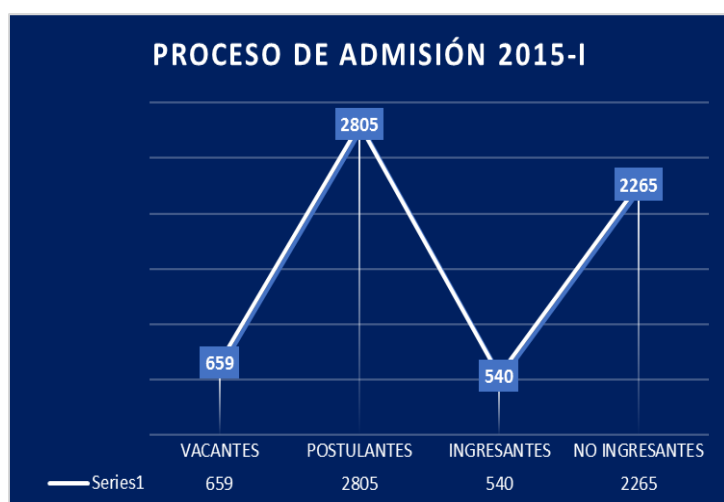
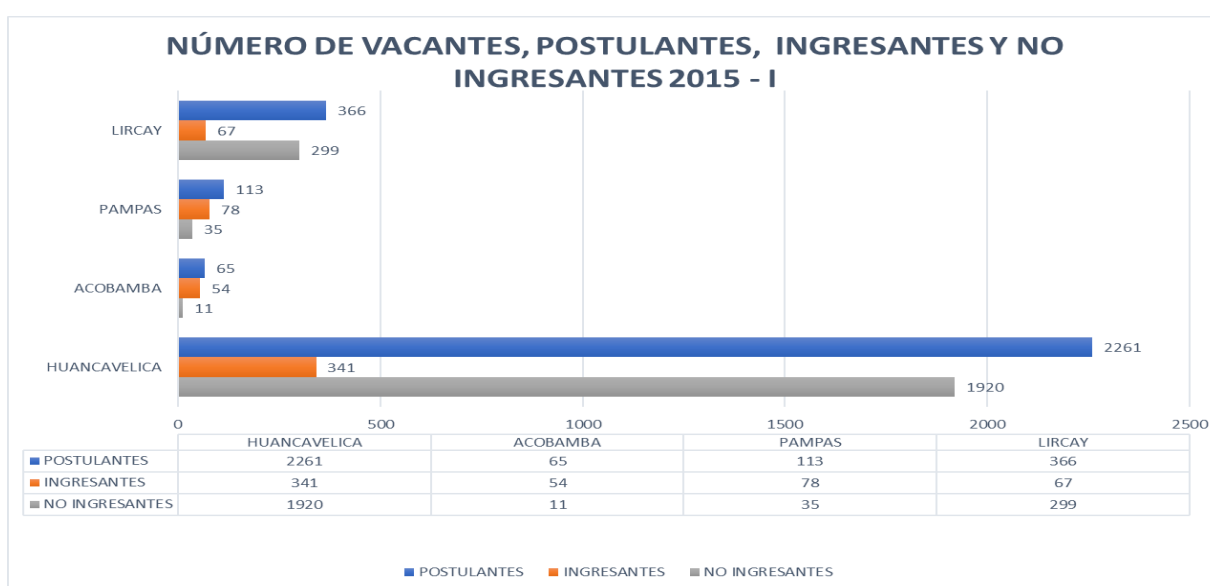


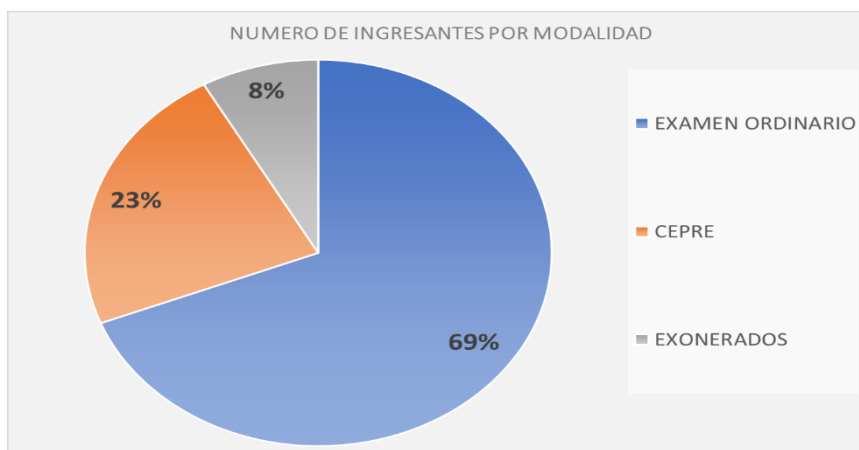
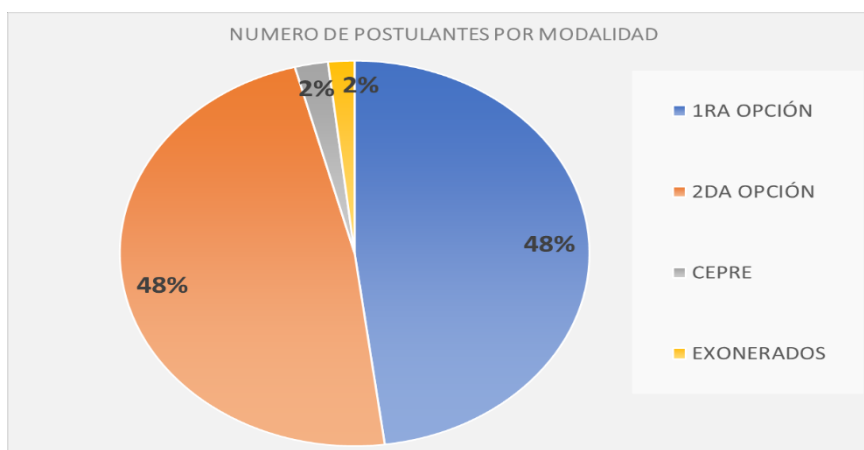
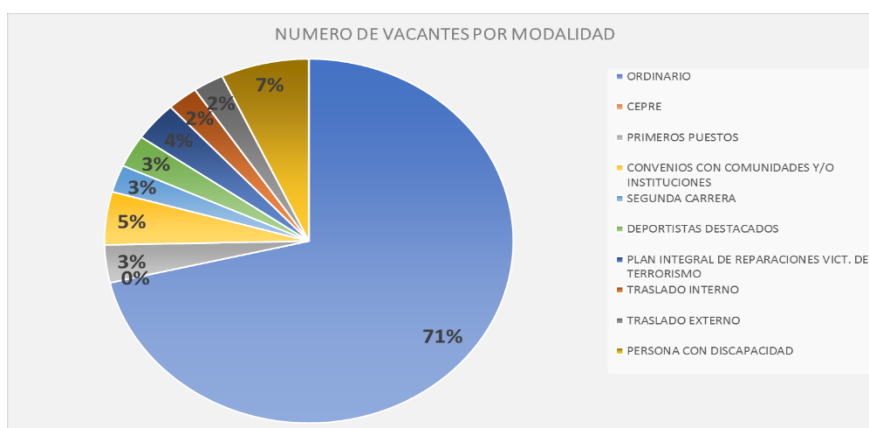
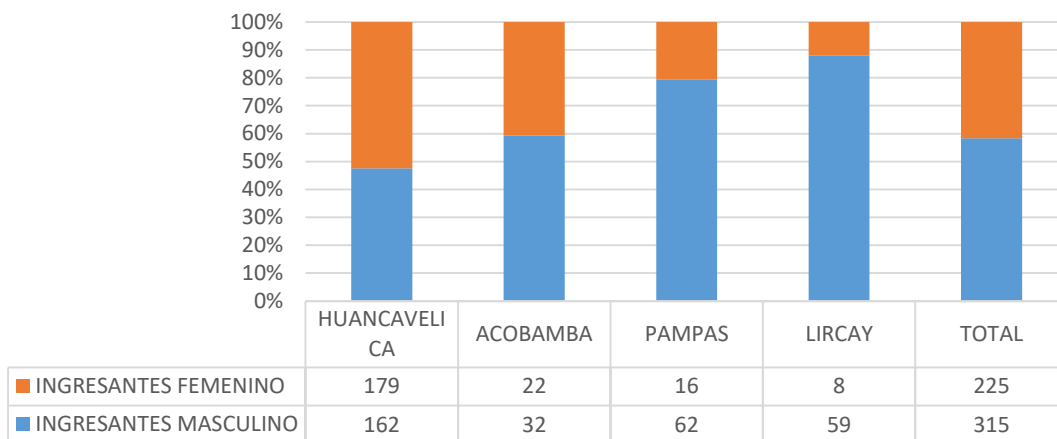
I. PREGRADO

1.1. NÚMERO DE VACANTES, POSTULANTES, INGRESANTES Y NO INGRESANTES POR SEDE Y FILIALES.

2015- I						
SEDE/ FILIAL	VACANTES	POSTULANTES	INGRESANTES			NO INGRESANTES
			MASCULINO	FEMENINO	TOTAL	
HUANCAVELICA	368	2261	162	179	341	1920
ACOBAMBA	115	65	32	22	54	11
PAMPAS	112	113	62	16	78	35
LIRCAY	64	366	59	8	67	299
TOTAL	659	2805	315	225	540	2265



INGRESANTES POR GENERO



1.2. PROGRAMAS ACADÉMICOS

(2015- I)																											
PROGRAMA ACADÉMICO	SEDE/FILIAL	VACANTES											POSTULANTES					INGRESANTES				NO INGRESANTES					
		MODALIDAD											TOTAL	1RA OPCIÓN	2DA OPCIÓN	CEPRE	EXONERADOS	TOTAL	EXAMEN ORDINARIO	CEPRE	EXONERADOS	TOTAL	EXAMEN ORDINARIO	CEPRE	EXONERADOS	TOTAL	
		ORDINARIO	CEPRE	PRIMEROS PUESTOS	CONVENIOS CON	SEGUNDA CARRERA	DEPORTISTAS DESTACADOS	PLAN INTEGRAL DE	TRASLADO INTERNO	TRASLADO EXTERNO	PERSONA CON DISCAPACIDAD	TOTAL DE EXONERADOS															
EDUCACIÓN ESPECIAL	HUANCAVELICA	25	0	2	5	1	2	2	1	1	1	5	44	69	5	8	0	0	13	3	0	0	3	10	0	0	10
EDUCACIÓN INICIAL	HUANCAVELICA	15	0	1	1	1	1	1	1	1	0	22	37	21	150	0	3	174	28	0	3	31	143	0	0	143	
EDUCACIÓN PRIMARIA	HUANCAVELICA	20	0	2	2	2	2	2	2	2	2	36	56	12	31	0	0	43	9	0	0	9	34	0	0	34	
MATEMÁTICA Y COMPUTACIÓN E INF.	HUANCAVELICA	20	0	1	2	1	1	1	1	1	1	29	49	3	91	0	0	94	17	0	0	17	77	0	0	77	
CC.SS. Y DESARROLLO RURAL	HUANCAVELICA	25	0	2	4	1	2	2	1	1	5	43	68	11	140	0	1	152	30	0	1	31	121	0	0	121	
OBSTETRICIA	HUANCAVELICA	25	0	1	1	1	1	1	1	1	2	34	59	93	146	6	1	246	2	6	1	9	237	0	0	237	
ZOOTECNIA	HUANCAVELICA	16	0	1	1	1	1	1	1	1	1	24	40	20	140	12	0	172	45	12	0	57	115	0	0	115	
CIVIL- HVCA	HUANCAVELICA	7	0	0	0	1	0	0	0	1	0	9	16	313	53	10	29	405	9	10	9	28	357	0	20	377	
CONTABILIDAD	HUANCAVELICA	12	0	0	0	0	0	0	0	0	1	13	25	226	229	5	9	469	13	5	2	20	442	0	7	449	
ADMINISTRACIÓN	HUANCAVELICA	12	0	0	0	0	0	0	0	0	0	12	24	367	218	4	9	598	11	4	3	18	574	0	6	580	
ENFERMERÍA	HUANCAVELICA	30	0	4	1	1	2	0	2	1	1	42	72	198	186	17	5	406	7	17	2	26	377	0	3	380	
DERECHO Y CIENCIAS POLÍTICAS	HUANCAVELICA	15	0	0	0	0	0	0	0	0	1	16	31	217	157	0	8	382	15	0	5	20	359	0	3	362	
AMBIENTAL Y SANITARIA	HUANCAVELICA	30	0	0	0	1	0	0	0	0	2	33	63	398	197	23	10	628	24	23	5	52	571	0	5	576	
ECONOMÍA	HUANCAVELICA	10	0	0	0	0	0	0	0	0	1	11	21	212	141	5	9	367	11	5	4	20	342	0	5	347	
AGRONOMÍA	ACOBAMBA	40	0	2	2	0	1	1	0	0	3	49	89	40	104	1	1	146	33	1	1	35	111	0	0	111	
AGROINDUSTRIAS	ACOBAMBA	40	0	3	6	1	1	8	1	1	5	66	106	22	79	0	2	103	17	0	2	19	84	0	0	84	
ELECTRÓNICA	PAMPAS	48	0	1	2	1	2	2	1	1	7	65	113	45	124	6	2	177	35	6	0	41	134	0	2	136	
SISTEMAS	PAMPAS	30	0	2	3	1	2	1	2	2	4	47	77	51	83	8	1	143	28	8	1	37	106	0	0	106	
MINAS	LIRCAY	20	0	0	1	1	1	0	1	1	2	27	47	136	137	19	4	296	7	19	2	28	266	0	2	268	
CIVIL- LIRCAY	LIRCAY	30	0	0	0	1	0	1	1	1	3	37	67	196	172	7	4	379	29	7	3	39	339	0	1	340	
TOTAL		470	0	22	31	16	19	23	16	16	46	659	1129	2586	2586	123	98	5393	373	123	44	540	4799	0	54	4853	

