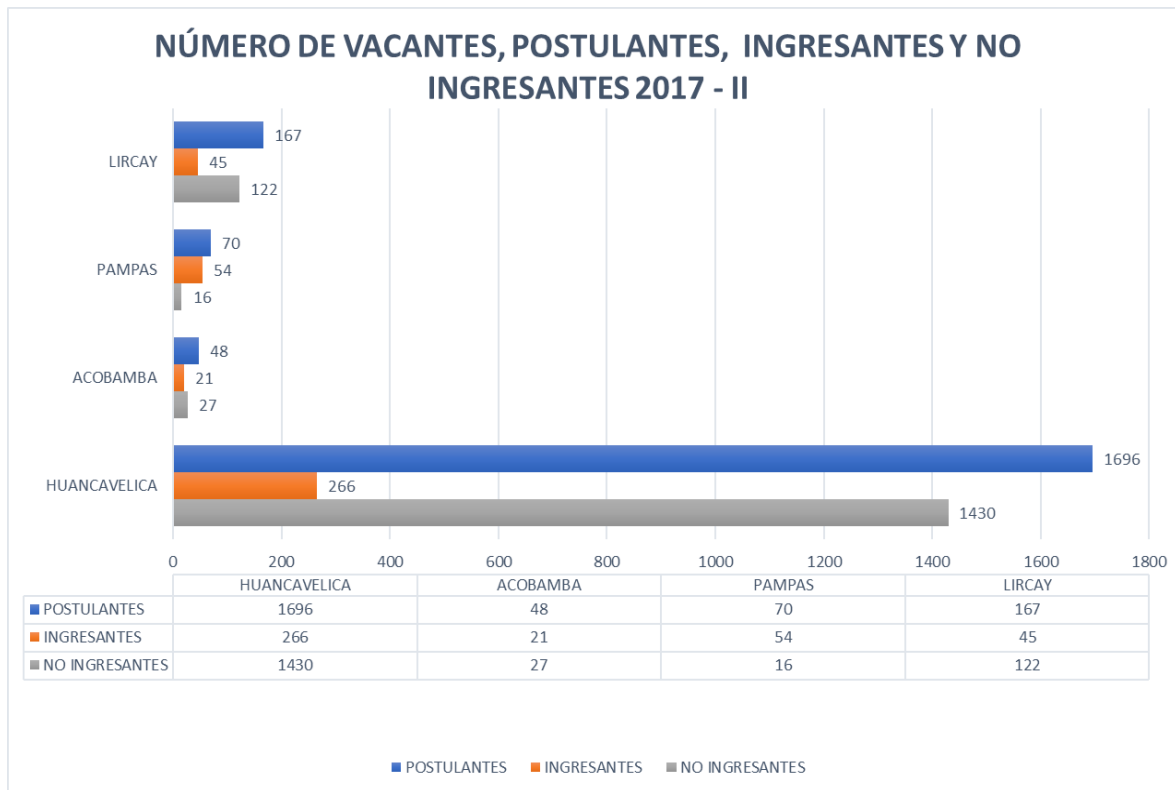


## POSTULANTES E INGRESANTES 2017

### SEGÚN MODALIDADES DE INGRESO, SEDE/FILIAL Y GENERO – ADMISIÓN 2017-II

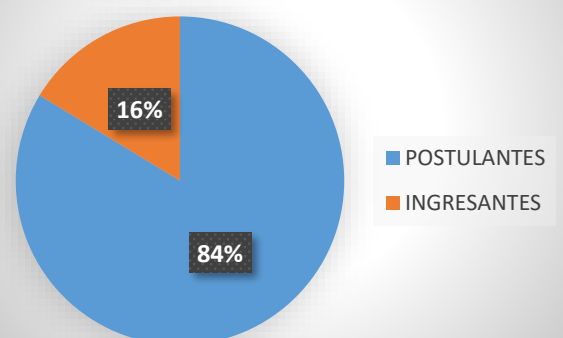
2017 - II						
SEDE/ FILIAL	VACANTES	POSTULANTES	INGRESANTES			NO INGRESANTES
			MASCULINO	FEMENINO	TOTAL	
HUANCAVELICA	317	1696	149	117	266	1579
ACOBAMBA	91	48	13	8	21	40
PAMPAS	66	70	49	5	54	65
LIRCAY	49	167	39	6	45	161
<b>TOTAL</b>	<b>523</b>	<b>1981</b>	<b>250</b>	<b>136</b>	<b>386</b>	<b>1845</b>



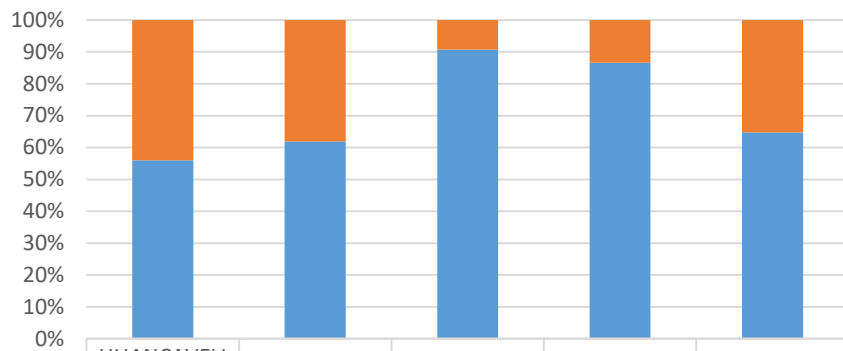
### PROCESO DE ADMISIÓN 2017-II



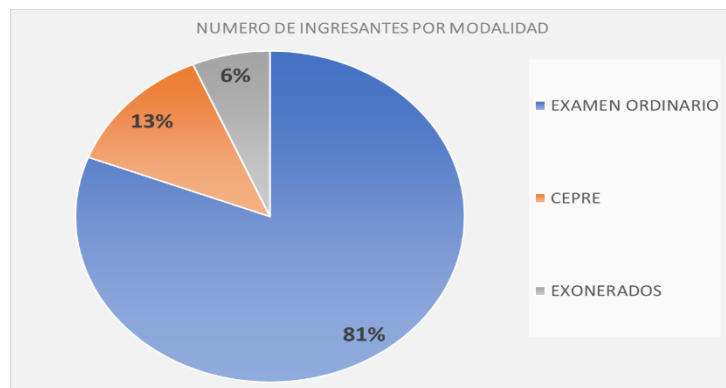
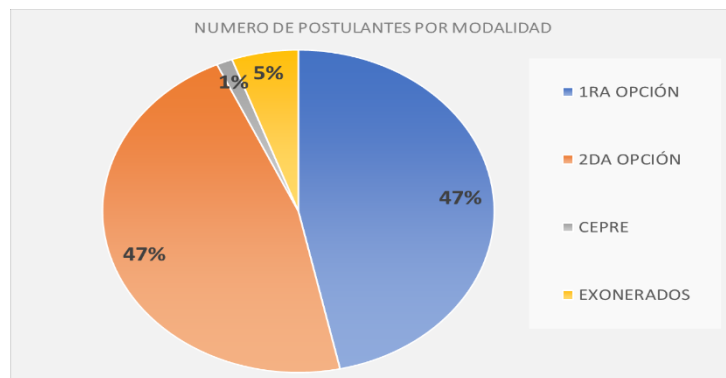
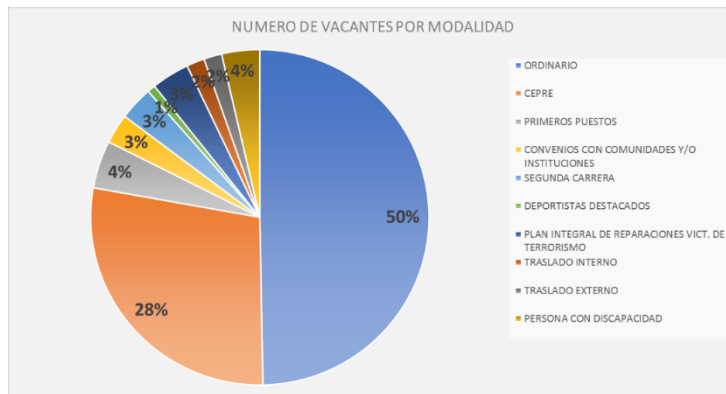
### NÚMERO DE POSTULANTES E INGRESANTES



## INGRESANTES POR GENERO



	HUANCAYELI CA	ACOBAMBA	PAMPAS	LIRCAY	TOTAL
INGRESANTES FEMENINO	117	8	5	6	136
INGRESANTES MASCULINO	149	13	49	39	250



## (2017-II)

PROGRAMA ACADÉMICO	SEDE/FILIAL	VACANTES											POSTULANTES					INGRESANTES				NO INGRESANTES					
		MODALIDAD											TOTAL DE EXONERADOS	TOTAL	1RA OPCIÓN	2DA OPCIÓN	CEPRE	EXONERADOS	TOTAL	EXAMEN ORDINARIO	CEPRE	EXONERADOS	TOTAL	EXAMEN ORDINARIO	CEPRE	EXONERADOS	TOTAL
		ORDINARIO	CEPRE	PRIMEROS PUESTOS	CONVENIOS CON COMUNIDADES	SEGUNDA CARRERA	DEPORTISTAS DESTACADOS	PLAN INTEGRAL DE	TRASLADO INTERNO	TRASLADO EXTERNO	PERSONA CON DISCAPACIDAD																
EDUCACIÓN INICIAL	HUANCAVELICA	16	3	1	1	1	0	1	0	1	1	25	44	46	150	0	6	202	24	0	1	25	172	0	5	177	
EDUCACIÓN PRIMARIA	HUANCAVELICA	16	3	1	1	1	1	1	0	1	1	26	45	8	70	0	4	82	17	0	1	18	61	0	3	64	
EDUC. SEC.: MATEMÁTICA COMP. E INFORMÁTICA	HUANCAVELICA	16	3	1	1	1	0	1	1	0	1	25	44	13	115	0	4	132	25	0	0	25	103	0	4	107	
EDUC. SEC.: CIENCIAS SOCIALES Y DESARROLLO RURAL	HUANCAVELICA	16	3	1	1	1	0	1	1	0	1	25	44	16	217	0	4	237	25	0	0	25	208	0	4	212	
OBSTETRICIA	HUANCAVELICA	12	5	2	1	1	1	1	1	0	1	25	42	44	90	1	15	150	4	1	1	6	130	0	14	144	
INGENIERÍA DE ZOOTECNIA	HUANCAVELICA	15	15	1	1	1	0	1	1	0	1	36	66	21	96	3	2	122	13	3	0	16	104	0	2	106	
INGENIERIA CIVIL - HVCA	HUANCAVELICA	13	5	1	1	1	0	1	0	0	1	23	41	220	17	5	35	277	14	5	4	23	223	0	31	254	
CONTABILIDAD	HUANCAVELICA	11	5	3	0	0	0	1	0	0	1	21	37	196	142	5	13	356	13	5	3	21	325	0	10	335	
ADMINISTRACIÓN	HUANCAVELICA	10	5	3	0	0	0	1	0	0	1	20	35	192	160	5	14	371	14	5	1	20	338	0	13	351	
ENFERMERÍA	HUANCAVELICA	13	5	1	1	1	0	1	1	1	1	25	43	140	68	2	14	224	17	2	2	21	191	0	12	203	
DERECHO Y CIENCIAS POLÍTICAS	HUANCAVELICA	13	5	1	1	1	0	1	0	1	1	24	42	232	77	5	22	336	16	5	3	24	293	0	19	312	
INGENIERÍA DE AGRONOMÍA	ACOBAMBA	15	25	1	1	1	0	1	0	1	1	46	86	24	43	0	2	69	11	0	0	11	56	0	2	58	
INGENIERÍA AGROINDUSTRIAL	ACOBAMBA	16	23	1	1	1	0	1	1	0	1	45	84	16	45	1	5	67	9	1	0	10	52	0	5	57	
INGENIERÍA DE MINAS	LIRCAY	14	5	1	1	1	0	1	0	1	1	25	44	56	67	5	4	132	15	5	0	20	108	0	4	112	
INGENIERÍA CIVIL-LIRCAY	LIRCAY	13	5	1	1	1	0	1	0	1	1	24	42	82	76	6	14	178	16	6	3	25	142	0	11	153	
INGENIERÍA ELECTRÓNICA	PAMPAS	16	16	1	1	1	0	1	0	1	1	38	70	31	49	0	2	82	26	0	0	26	54	0	2	56	
INGENIERÍA DE SISTEMAS	PAMPAS	16	6	1	1	1	0	1	1	0	1	28	50	33	75	1	3	112	26	1	1	28	82	0	2	84	
INGENIERÍA AMBIENTAL Y SANITARIA	HUANCAVELICA	10	5	1	0	1	2	1	1	1	1	23	38	180	119	5	23	327	15	5	3	23	284	0	20	304	
ECONOMIA	HUANCAVELICA	9	5	1	0	1	0	1	1	0	1	19	33	178	52	5	18	253	12	5	2	19	218	0	16	234	
<b>TOTAL</b>		<b>260</b>	<b>147</b>	<b>24</b>	<b>15</b>	<b>17</b>	<b>4</b>	<b>19</b>	<b>9</b>	<b>9</b>	<b>19</b>	<b>523</b>	<b>930</b>	<b>1728</b>	<b>1728</b>	<b>49</b>	<b>204</b>	<b>3709</b>	<b>312</b>	<b>49</b>	<b>25</b>	<b>386</b>	<b>3144</b>	<b>0</b>	<b>179</b>	<b>3323</b>	

